

Öğrenme Stilleri



ÖĞRENME NASIL GERÇEKLEŞİR?

Bilgi beyrimize 3arıyla girer: GÖRME DUYMA DOKUNMA

En çok kullandığımızı ise ÖĞRENME TİMLİNDE şöyle adlandırır:

- 1 GÖRSEL ÖĞRENME TİMLİ
- 2 İŞİTSEL ÖĞRENME TİMLİ
- 3 DOKUNMA YADA KİNESTETİK ÖĞRENME TİMLİ



Öğrenme Stilleri

01

Görsel Öğrenme

Görme duyununun
baskın olduğu stil.

02


İşitsel Öğrenme

İşitme duyununun
baskın olduğu stil.

03




Dokunsal Öğrenme

Dokunma duyununun
ve hareketin baskın
olduğu stil.




GÖRSEL ÖĞRENME STİLİ

'ÖĞRENME İÇİN GÖRMEYİZİN VER'



Buöđer mestline sahip kişiler;

1. Resimler, şekiller, tablolar, haritalar, sunumlar, gösteriler ile bilgiyi dahakolay öğrenirler.
2. Resimli sözcükler, karikatürler duydıklarını dahakolay görselleştirmelerine yardımcı olur.
3. Görsel bir kaynak yoksa, derste dik kâteri çabucak dağılır.
4. Dağınk ortamlardan hoşlanmazlar; genellikle çantalarını derli toplu ve kıyafetleri özenlidir.



İŞİTSEL ÖĞRENME STİLİ



'ÖĞRENME İÇİN DUYMAVAZİN VER'

Bu öğrenme stiline sahip kişiler;

1. **Derstlerin ses kaydı dinleyerek, videolardan derstakibi yaparak, podcastler dinleyerek, duymayolu ile de hakoday öğrenirler.**
2. **Öğrenecekleri konuları sözsüz müzik eşliğinde çalışmak, ritmi ve müziği kullanarak konuları şarkılaştırmak tekerlemeler yapmak öğrenmelerine yardımcı olur.**
3. **Göz teması kurmakta ve ders sırasında notalarırken zorlanabilirler.**
4. **Gürültülü ortamlardan hoşlanmazlar, ancak çalışırken yüksek sesle kendilerine okumayabilirler.**



DOKUNSA ÖĞRENME STİLİ



**‘ÖĞRENME İÇİN DOKUNMAVA HAREKETE İZMEVE
İZİN VER’**

Buöğrenme stiline sahip kişiler;

1. **Dokunmak hareket ederek, aktif olarak dersleri öğrenirler.**
2. **Rölye oyunları, deneyler, oyunlar, sportif faaliyetler öğrenmelerine yardımcı olur.**
3. **Dersi oturarak dinlemek zorlanabilirler, hareket etme ihtiyacı hissederler: kalem döndürmek, ayak sallamak vb.**
4. **Dikkatleri dağıldığında kısa saaralar vermek motivasyonlarını artırabilir.**



Öğrenme Stilleri 3
başlık altında
toplansadaze kaçok
yönlü bir kavramdır



Çoklu Zeka Türleri



1- Dilsel/Sözel Zeka

2 Mantıksal/Matematiksel Zeka

3 Mekansal/Uzaysal/Görsel Zeka

4 Müzik Zekası

5 Bedensel/Kinestetik Zeka

6 Sosyal Zeka

7 İçedönüklüçsel Zeka

8 Doğa Zekası

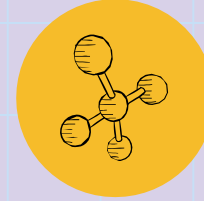


Kişilik Özelliklerimiz Öğrenmeyi Etkiler Mi?



İçe-Dönükler

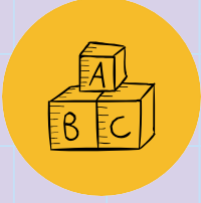

**Başkalarının anlattıklarını dinlemeyi tercih ederler.
Yaplandırılmış ödevlerden bireysel çalışmalardan keyif alırlar.**



Dışa-dönükler

**Konuşmayı, başkalarıyla sohbetetmeyi, öğrenmede aktif rol almayı severler.
Grup projelerinde görev almaktan keyif alırlar.**

Karar Verme Özelliklerimiz ve Öğrenme İlişkisi



Düşünenler

**Karar verirken olayları analiz ederler;
mantıklı düşüncelerden geçerirler.
Nesnel bilgilerimi tercih ederler.**



Hissedenler

**Duygular ön plandadır. İlişkilerde dayalı
kararlar verirler.
Olumlu gen bilgilerimi ve bireysel
olarak tanımayı tercih ederler.**



Hedef Belirleme Özelliklerimiz ve Öğrenme İlişkisi

Karar verilmiştir,
benimle
tartışmayın bile.



Yargılama


Hedef belirlerken adımları açıkça belirtirler.
Çok çabuk sonuçlanır.
Düzen, belirli tarihler, sırasıyla tarihleri önemlidir.

Bunu iyice düşünelim.



Algılama

Problemi tüm yönleriyle ele almayı tercih ederler.
İşleri zamanında bitirememeye riski taşırlar.
Rahatlık ve esnek öğrenen verirler.





Öğrenme Stilini Nasıl Keşfedebilirsin?




1- Rehberlik servisine uğrayıp öğrenme stilleri testleri uygulatabilirsin.

2- En sevdiğin dersleri düşün. Ortak yanları var mı?


3- Nasıl öğrendiğini düşünüyosun?

****Öğrenme stillerinizi bilmek hangi güçlü yönlerinizi hemde zayıf yönlerinizi anlamana, daha etkili çalışmanıza yardımcı olur.**



Öğrenme Stilin Ne Olursa Olsun Şunları Daima Hatırla

- 1- Dersi derste dinle.**
- 2- Sınıfta öğrendiklerini günlük hayata bağlayacak örnekler bul**
- 3- Sorular sor, eleştir, kendini geliştir.**
- 4- Anbaki, dikkatli ver**
- 5- Yeni yollar dene, öğrenmek için merak et.**



Teşekkürler!

